legenda simbologia	
	Erogatore per installazione verticale verso l'alto DN15 a bulbo di vetro tarato a 68°C con coefficiente di efflusso non inferiore a K=80
legenda tubazioni	
	Tubazione della rete di distribuzione in vista in acciaio UNI 10255, serie media, con raccordi a saldare e percorso a soffitto.

Note: L'impianto di distribuzione deve essere realizzato in conformità alle norme UNI EN 12845.

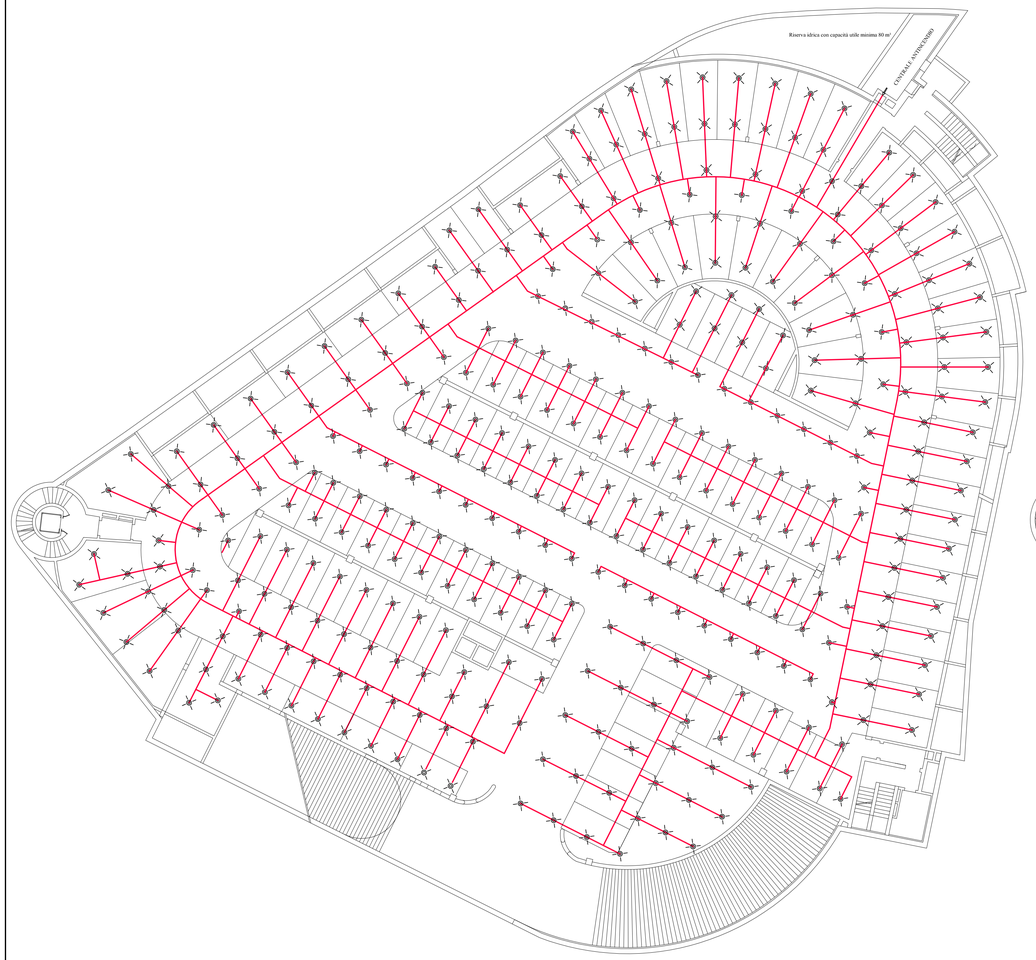

Livello −1

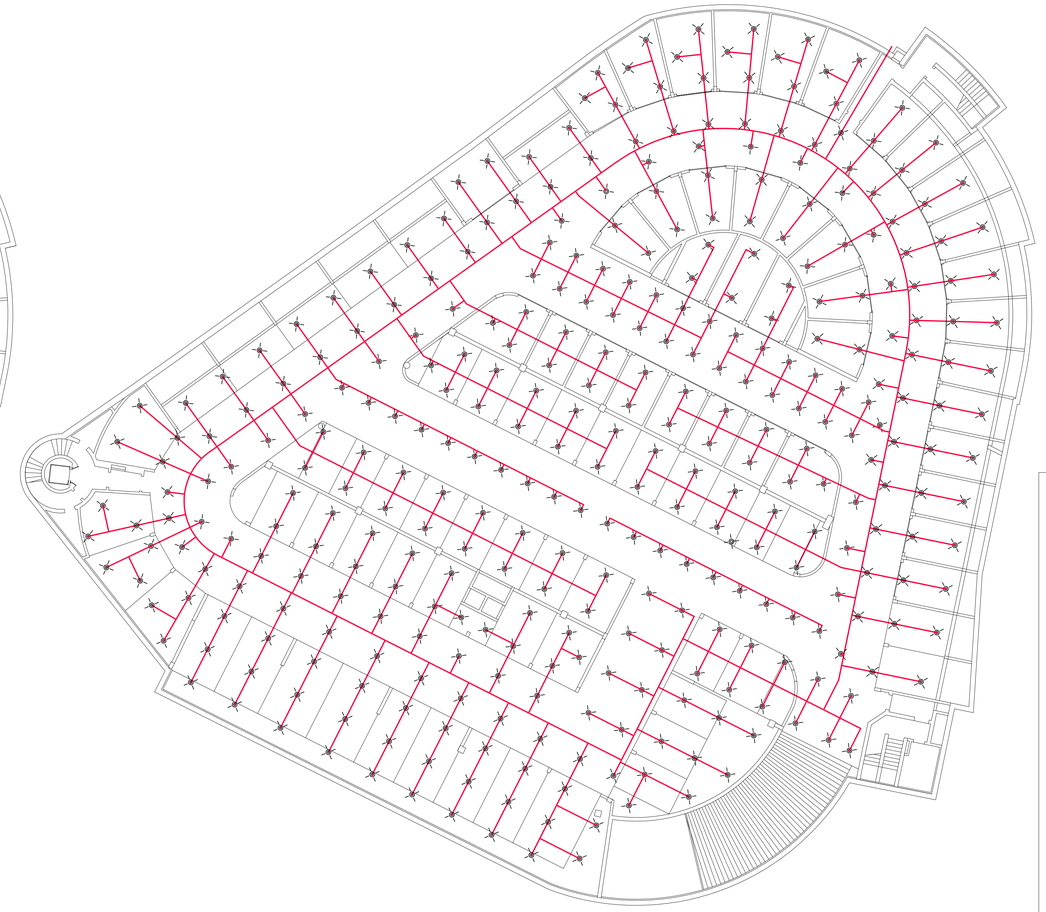

Livello −2

Città di TREVIGLIO

Committente:

TREVIGLIO FUTURA S.p.a.
Società Trasformazione Urbana
Piazza Manara, 1 - 24047 Treviglio (BG)

Progetto:

RIQUALIFICAZIONE DI PIAZZA SETTI
DUE PIANI INTERRATI

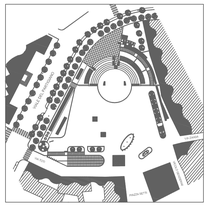

00	Emissione disegno	05-02-2015
REVISIONE	MOTIVO	DATA
N. Commessa I20150101 M20150101.03.dwg	Oggetto IMPIANTI MECCANICI Impianto antincendio automatico a pioggia	Tavola / Elaborato M.03
Approvato Dott. Ing. Luigi Delbini	Fase P R O G E T T O P R E L I M I N A R E	Data Febbraio 2015
	SITE engineering SITE engineering Studio Associato Delbini Merisio Ferri Progettazione Impianti Termotecnici ed Elettrici - Consulenze Via Abate Gian Battista Crippa, 9 - 24047 Treviglio (BG) Tel. 0363/419208 0363/220023 - email: info@site3.it - www.site3.it	Scala Disegno 1:200